



MACRISAL

LA VENTANA DEL PROFESIONAL



PUERTA 40

puerta

PUERTA 40

La puerta 40 es ideal para lugares de alta frecuencia de paso, gracias a sus diferentes posibilidades de composición, abertura hacia el interior o hacia el exterior, que se adaptan a cualquier necesidad.

La estanqueidad se garantiza mediante sistema de doble junta y felpa en la parte inferior, juntas de EPDM conforme a las exigencias europeas resistentes a las agresiones climáticas y envejecimiento.

EFICIENCIA ENERGÉTICA

Uw desde **3,4 W/m²K**

AISLAMIENTO ACÚSTICO

34 dB

CARACTERÍSTICAS

Profundidad del marco **40 mm**

Profundidad de hoja **47 mm**

Espesor general **1,5 mm**

Peso máximo por hoja **140 kg**

ACABADOS

Anodizado

Lacado imitación **madera**

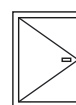
Lacado colores **texturado, mate y brillo**

Posibilidad **bicolor**

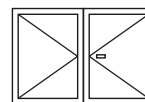
APERTURAS

PRACTICABLE

1 hoja




2 hojas



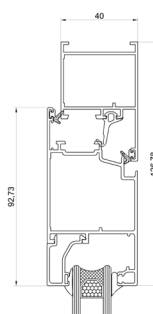
ESTÉTICA 3D



ESQUINERO



SECCIÓN SUPERIOR



SECCIÓN INFERIOR

