



CATEGORÍAS ALCANZADAS EN BANCO DE ENSAYOS

Potección frente a los agentes atmosféricos.

Permeabilidad al aire (UNE-EN 12207:2000) CLASE 4

SECCIONES

Poste lateral 60 mm
Poste intermedio 40

POSIBILIDADES DE CERRAMIENTO

Lama Y, P, Z, A, 120, 200

DIMENSIONES MÁXIMAS

Ancho (L)= 3000 mm
Alto (H)= 2200 mm

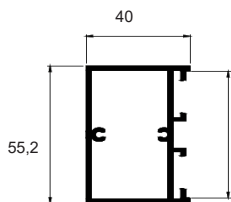
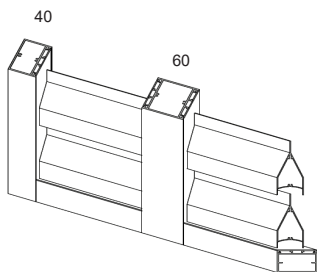
Consultar peso y dimensiones máximas según tipología.

ACABADOS

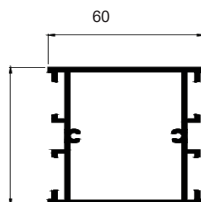
Lacado colores
(Texturado ,mate, brillo)
Segun sello Qualicoat
>60 micras

Lacado imitación madera
Segun sello Qualideco

Anodizado
Segun sello Ewwa Euras
Standard clase 15



Poste lateral



Poste intermedio

LAMAS

